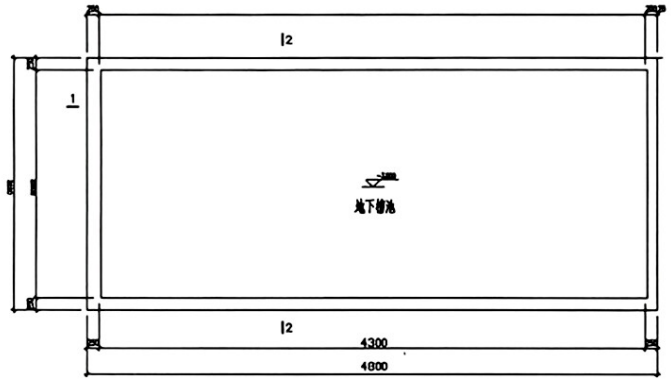

地下储池及急水池池底平面图 1:50

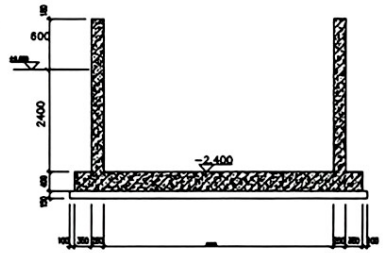

2-2 1:50

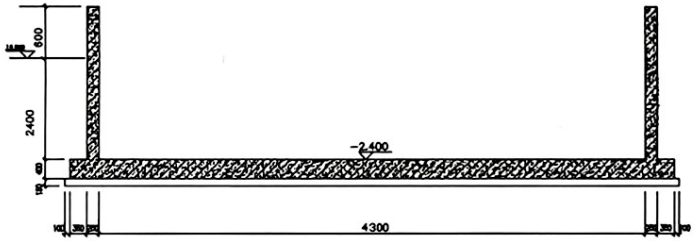

1-1 1:50

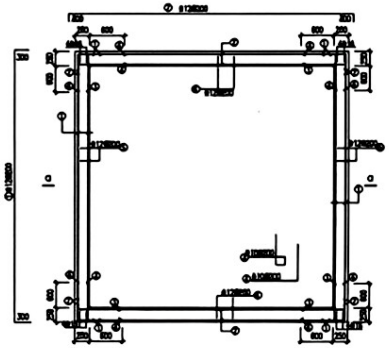

地下储池平面配筋图 1:50

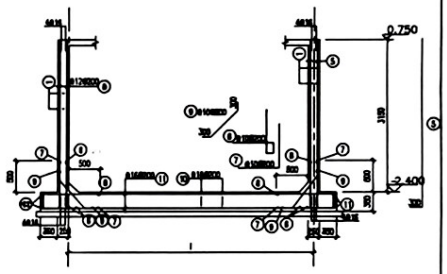

0-0剖面配筋图

基础设计说明：

1. 本工程±0.000相当于现场标高地坪，底板防水专业。
2. 材料：钢材：ф-HRB400级，水池底板及侧壁底筋保护层：C30，抗渗等级：P6，垫层：150厚C20素砼垫层。
3. 基础开挖前应由地质人员检验后方可进行下一道工序施工。
   基础回填：砂石土，有机质土、土胀等不良地质情况，应根据加设计方进行处理后回填。
4. 基础形式为：筏板基础，基础设计等级丙级。
5. 本工程基础施工开挖时需注意内容积水，施工开挖前做好基础施工方案
6. 回填土：用粘土或回填土给土料不得含树根，草皮，冷冻或腐蚀土和回填腐土，
   回填土应整分层夯实，分层厚度不大于300，回填土给水量要
   控制最佳含水量，压实系数不小于0.93。

注：本文件属设计SOPO所有，除经SOPO书面授权，否则本文件的任何内容均不得复制或披露其他个人和团体或用于其他目的。
THIS DOCUMENT IS THE PROPERTY OF SOPO. NO PART OF THIS DOCUMENT SHALL BE REPRODUCED OR DISCLOSED TO OTHERS OR USED FOR ANY PURPOSE WHATSOEVER EXCEPT WITH THE PRIOR WRITTEN PERMISSION OF SOPO.

设计人 DESIGNED		地下储池基础施工图	结构图
绘图人 DRAWN			[illegible]
审核人 REVIEW			
审定人 APPROVED			
专业负责人 DISCIPLINE			
项目负责人 MANAGER		专业 DISCIPL. 结构	比例 SCALE 1:100